

「ファストトラック」事前登録で入国審査がスムーズ

教頭 鈴木 啓之

新型コロナウイルス感染症の水際対策で、日本への入国／帰国時の検疫が煩雑かつ長時間を要しています。このたび、事前登録によりスマホ画面のQRコードを見せるだけで「入国審査」、「税関申告」の確認手続きを済ますことができる「ファストトラック」サービスが、**検疫**もQRコード提示で通過できるよう機能拡張され、登録ページも一新されました。

これから留学や渡航を予定している方、海外から帰国を予定している方には、デジタル庁「Visit Japan Web オンラインサービス」より事前登録をお奨めします。

日本在住者向け

厚生労働省・検疫所より

2022.11.01

海外旅行・海外出張に出発される皆さまへ

Visit Japan Webサービスから
ファストトラックにご登録ください

- 事前登録すると、**帰国時の検疫手続きがスムーズ**になります。
事前登録がないと、帰国時の空港で書面確認や質問票作成が必要です。
- 日本出発前でも、ワクチン接種証明書をお持ちの方は登録可能です。**

ファストトラックの利用方法

- 1 Visit Japan Webのアカウントを作成・準備

下記のウェブサイトから、Visit Japan Webサービスのアカウントを作成し、『利用者情報』・『入国・帰国の予定』を登録してください。
- 2 検疫手続き（ファストトラック）から登録

登録した予定から、『検疫手続き(ファストトラック)』の画面に表示される手順に従って

パスポート

質問票

ワクチン接種
証明書

または

検査証明書



を登録する。


*3回接種

**海外出発前72時間以内の検査
- 3 登録完了・審査

検疫手続き（ファストトラック）の登録内容を「検疫手続確認センター」が確認します。
- 4 審査完了

登録内容の審査が完了すると、検疫手続き（ファストトラック）のステータス画面が青色に変わります。
日本到着時、検疫官にファストトラックの画面を提示してください。
スマートフォンをお持ちでない方は、ファストトラックの審査完了画面を印刷してお持ちください。







日本帰国時
検疫官

Visit Japan Web ウェブサイト

<https://vjw-lp.digital.go.jp/>



ファストトラックとは、日本入国時に必要な検疫手続きをWEB上で事前に済ませることで、日本到着時に、画面等を見せることで、検疫画面の審査と提出が不要になる仕組みです。